


Personalfragebogen

(grau hinterlegte Felder sind vom Arbeitgeber auszufüllen)



Firma:

Name der beschäftigten Person

Personalnummer

Dieser Personalfragebogen dient zur Vorerfassung von Personaldaten für das DATEV-Lohnabrechnungsprogramm. Zur Wahrung der Aufbewahrungsfrist wird der ausgefüllte Personalfragebogen von dem Arbeitgeber / der lohnabrechnenden Stelle gespeichert.

Persönliche Angaben


Familiennamen ggf. Geburtsname		Vorname	
Straße und Hausnummer inkl. Anschriftenzusatz		PLZ, Ort	
Geburtsdatum		Geschlecht <input type="checkbox"/> männlich <input type="checkbox"/> unbestimmt <input type="checkbox"/> weiblich <input type="checkbox"/> divers	
Versicherungsnummer gem. Sozialvers.Ausweis			
Geburtsort, -land .		Schwerbehindert <input type="checkbox"/> ja <input type="checkbox"/> nein	
Staatsangehörigkeit		Arbeitnehmernummer Sozialkasse – Bau	
IBAN		BIC	

Beschäftigung

Eintrittsdatum		Ersteintrittsdatum		Beschäftigungsbetrieb	
Berufsbezeichnung				Ausgeübte Tätigkeit	
<input type="checkbox"/> Hauptbeschäftigung <input type="checkbox"/> Nebenbeschäftigung		Probezeit: <input type="checkbox"/> ja <input type="checkbox"/> nein Dauer der Probezeit: _____			
Üben Sie weitere Beschäftigungen aus?		<input type="checkbox"/> ja <input type="checkbox"/> nein			
Handelt es sich hierbei um eine geringfügige Beschäftigung?		<input type="checkbox"/> ja <input type="checkbox"/> nein			
Höchster Schulabschluss <input type="checkbox"/> ohne Schulabschluss <input type="checkbox"/> Haupt-/Volksschulabschluss <input type="checkbox"/> Mittlere Reife/gleichwertiger Abschluss <input type="checkbox"/> Abitur/Fachabitur		Höchste Berufsausbildung <input type="checkbox"/> ohne beruflichen Ausbildungsabschluss <input type="checkbox"/> Anerkannte Berufsausbildung <input type="checkbox"/> Meister/Techniker/gleichwertiger Fachschulabschluss <input type="checkbox"/> Bachelor <input type="checkbox"/> Diplom/Magister/Master/Staatsexamen <input type="checkbox"/> Promotion			
Beginn der Ausbildung:		Voraussichtliches Ende der Ausbildung:		Im Baugewerbe beschäftigt seit	
Wöchentliche Arbeitszeit: <input type="checkbox"/> Vollzeit <input type="checkbox"/> Teilz.		Ggf. Verteilung d. wöchentl. Arbeitszeit (Std.) Mo Di Mi Do Fr Sa So		Urlaubsanspruch (Kalenderjahr)	
Kostenstelle		Abt.-Nummer		Personengruppe	
Vertragsform:		<input type="checkbox"/> 1- Unbefristet in Vollzeit <input type="checkbox"/> 2- Unbefristet in Teilzeit		<input type="checkbox"/> 3- Befristet in Vollzeit <input type="checkbox"/> 4- Befristet in Teilzeit	

Personalfragebogen

(grau hinterlegte Felder sind vom Arbeitgeber auszufüllen)



Firma:

Name der beschäftigten Person

Personalnummer

Befristung

<input type="checkbox"/> Das Arbeitsverhältnis ist befristet / <input type="checkbox"/> zweckbefristet / <input type="checkbox"/> nicht befristet	Befristung Arbeitsvertrag zum:
<input type="checkbox"/> Schriftlicher Abschluss des befristeten Arbeitsvertrages	Abschluss Arbeitsvertrag am:
<input type="checkbox"/> befristete Beschäftigung ist für mindestens 2 Monate vorgesehen, mit Aussicht auf Weiterbeschäftigung	

Steuer

Identifikationsnr.	Steuerklasse/Faktor	Kinderfreibeträge	Konfession
--------------------	---------------------	-------------------	------------

Sozialversicherung

Gesetzl. Krankenkasse (bei PKV: letzte ges. Krankenkasse)			
KV	RV	AV	PV
UV-Gefahrentarif		DEÜV-Status	

Kinder, für die eine Elterneigenschaft nachgewiesen werden kann:

Name	Vorname	Geburtsdatum (TT.MM.JJJJ)

Entlohnung

Bezeichnung	Betrag	Gültig ab	Stundenlohn	Gültig ab

VWL - nur notwendig wenn Vertrag vorliegt


Empfang VWL durch	Betrag	AG-Anteil (Höhe mtl.)
	Seit wann	Vertragsnr.
IBAN	BIC	

Angaben zu steuerpflichtigen Vorbeschäftigungszeiten im laufenden Kalenderjahr

Zeitraum von	Zeitraum bis	Art der Beschäftigung	Anzahl der Beschäftigungstage

Personalfragebogen

(grau hinterlegte Felder sind vom Arbeitgeber auszufüllen)



Firma:

Name der beschäftigten Person

Personalnummer

Erklärung der beschäftigten Person: Ich versichere, dass die vorstehenden Angaben der Wahrheit entsprechen. Ich verpflichte mich, meinem Arbeitgeber alle Änderungen, insbesondere in Bezug auf weitere Beschäftigungen (in Bezug auf Art, Dauer und Entgelt) unverzüglich mitzuteilen.

Datum	Unterschrift beschäftigte Person	Datum	Bei Minderjährigen Unterschrift des gesetzlichen Vertreters
Datum	Unterschrift Arbeitgeber		